

Arrangement en matière d'approvisionnement

E60PQ-14003/059/PQ

Catégorie # 2- Tables ajustables en Hauteur- Fournisseur Nationale

3/31/2018



Tables ajustables en Hauteur Catégorie # 2 – Spécifications, types de tables disponible, couleurs offert



Tables ajustables en hauteur

Désormais de plus en plus la norme du bureau, les bureaux réglables en hauteur ou assis permettent à tous les utilisateurs d'ajuster ergonomiquement leur espace de travail à un niveau qui permet un environnement de bureau plus productif. Nos surfaces de table sont fabriquées avec une bordure en PVC de 3 mm et une surface en stratifié haute pression avec plusieurs choix de couleurs disponibles pour convenir à tous.

Toutes les tables réglables en hauteur font l'objet d'essais rigoureux exigés par l'arrangement en matière d'approvisionnement de TPSGC, et toutes nos finitions sont également testées pour s'assurer qu'elles répondent aux exigences de TPSGC:

-ANSI BIFMA X 5.5-2014

-CAN/CGSB- 44.227-2008

Tables ajustables en hauteur

Index

- 1) Tables ajustable en hauteur activée par manivelle

- 2) Tables ajustable en hauteur activée par contrôle électrique

- 3) Charte de couleur

1) Tables ajustable en hauteur activée par manivelle



GoCuic Ébénisterie Alfredo code

FSCAMC3024	ALF2430-MA
FSCAMC3624	ALF2436-MA
FSCAMC4224	ALF2442-MA
FSCAMC4824	ALF2448-MA
FSCAMC5424	ALF2454-MA
FSCAMC6024	ALF2460-MA
FSCAMC3030	ALF3030-MA
FSCAMC3630	ALF3036-MA
FSCAMC4230	ALF3042-MA
FSCAMC4830	ALF3048-MA
FSCAMC5430	ALF3054-MA



Caractéristiques:

- Opération manuelle lisse, vitesse de boîte machinée a 15mm / tour
- Disponible en 3 styles : 1) manivelle supérieure
 - 2) manivelle latérale
 - 3) manivelle avant
- Les poignées se rangent facilement et en toute sécurité sous la surface de la table

Spécifications du mécanisme:

Capacité de Charge : 285 lbs

Hauteur Ajustable : 27" to 46-1/2"

- **Réfère à la charte de couleurs pour choix assorti.**

2) Tables ajustable en hauteur activée par contrôle électrique



GoCuic Ébénisterie Alfredo code

FSCAEA3024	ALF2430-EL
FSCAEA3624	ALF2436-EL
FSCAEA4224	ALF2442-EL
FSCAEA4824	ALF2448-EL
FSCAEA5424	ALF2454-EL
FSCAEA6024	ALF2460-EL
FSCAEA3030	ALF3030-EL
FSCAEA3630	ALF3036-EL
FSCAEA4230	ALF3042-EL
FSCAEA4830	ALF3048-EL
FSCAEA5430	ALF3054-EL

Caractéristiques :

- Commutateur Led avec 4 pré-réglages
- Fonctionnement silencieux et silencieux du moteur électrique
- L'action de levage ou de descente s'arrêtera s'il y a un excès de poids sur l'un des côtés

Spécifications du mécanisme :

- Vitesse de fonctionnement 1-1 / 2 pouces / seconde
- Niveau sonore de fonctionnement 38 décibels
- Capacité de charge 265 lb

- **réfère à la charte de couleurs pour choix assorti.**

3) Charte couleur

Fini métallique:



Blanc-wh-001




Gris-gr-030




noir-bl004

Fini pour surfaces LHP :


Solide



Noir- bl-405



gris- gr434




Blanc- wh-575

Grain de bois




Érable- 403



cerisier tabac- 205



noyer huilée- 5487



cerisier-965



Acacia Noir-h-74



Lueur de Chandelle-421



Flamme d'ete-420



Chêne rouge-230



Noyer Parlement- 305



Poirier – 1538



Bois Cuivre – 411



Noisetier Chocolate-415